

BALANÇO SOCIAL

(G4-LA1; G4-EN15 e G4-10)

NOTAS EXPLICATIVAS BALANÇO SOCIAL 2022

Investimentos Sociais Internos

1. Sobre o valor total dos cooperados.

Ficou abaixo do ano de 2021 por conta da não liberação de recursos referentes ao adiantamento de produção prevista na época de pandemia em 2022.

Investimentos Sociais Externos

1. Referente aos investimentos em programas e/ou projetos ambientais externos o valor ficou abaixo, pois foi identificado que os investimentos na operacionalização e manutenção de serviços ambientais deveriam ser destinados em outra categoria do balanço social. Ou seja, na categoria de Indicadores Ambientais.

2. No indicador de campanhas ambientais ficaram bem abaixo devido à redução de ações de apelo na época do Covid-19 no requisito de ações socioambientais.

Indicadores Ambientais

1. Em serviços externos de gestão ambiental, o investimento ficou bem acima do valor do ano anterior devido a contabilização correta neste ano em serviços de natureza ambiental da cooperativa.

2. Sobre inventário do ano de 2022, a informação não foi declarada pois a calculadora de carbono da Unimed do Brasil estava indisponível. A mesma se encontra em processo de atualização tecnológica prevista para ser liberada no primeiro semestre de 2023.

3. Sobre resíduos:

- Plástico: elevação na arrecadação de plásticos em virtude da ampliação de reciclagem das unidades e do recolhimento de bolsas de soro no Centro Pediátrico nos últimos dois meses do ano.
- Consumo de água: Aumento em virtude do consumo de água do Hospital Unimed Sul – HUS contabilizado esse ano.
- Resíduos infectantes: diminuição devido ao número menor de atendimentos na área assistencial em comparação a 2021, época em que a pandemia ainda se encontrava no ápice.
- Resíduos orgânicos: aumento em virtude do acréscimo de resíduos oriundos do novo Hospital Unimed Sul.

Indicadores Econômicos e DVA – Demonstração do Valor Adicionado

Devido a aplicação da Resolução Normativa nº 528/22, que altera o modelo de Plano de Contas Padrão para as operadoras de planos de assistência à saúde, ocorreram modificações com efeito a partir de 2022, onde o valor cobrado (receita) correspondente ao reembolso do custo dos atendimentos médico-hospitalares prestados nos contratos de preço pós-estabelecido e nas operações de intercâmbio passaram a ser registrados como recuperação da despesa com Eventos (reduzidor de custo).

Os valores correspondentes ao exercício de 2021 foram readequados para efeito comparativo com o exercício de 2022, em atendimento a NBC TG 23 (R1) – Políticas Contábeis, Mudança de Estimativa e Retificação de Erro da Cooperativa.

O item a. (Ingressos e Receitas) da DVA, que em 2021 totalizou R\$ 2.583.823.613,02, e o item a1 (Contraprestações emitidas líquidas), cujo valor em 2021 totalizou R\$ 2.539.609.483,05, foram readequados para R\$ 2.271.235.157,43 e R\$ 2.227.021.027,46 respectivamente. O item d.(Eventos, dispêndios e despesas operacionais) da DVA, que em 2021 totalizou R\$ 1.560.375.875,40, e d1 (Eventos Indenizáveis Líquidos), cujo o valor em 2021 foi de R\$ 1.392.667.439,10, foram readequados para R\$ 1.247.787.419,81 e para R\$ 1.080.078.983,51 respectivamente.

UNIMED FORTALEZA SOCIEDADE COOPERATIVA MÉDICA LTDA
CNPJ 05.868.278/0001-07
BALANÇO SOCIAL DOS EXERCÍCIOS FINDOS EM 31 DE DEZEMBRO DE 2022 e 2021

INDICADORES DO CORPO FUNCIONAL				
	2022	2022	2021	2021
	Cooperados	Empregados	Cooperados	Empregados
Nº de pessoas na Cooperativa/Central-Federação/Seguradora	4.284	3.890	4.294	3.886
Nº de admissões durante o período	27	588	34	568
Nº de saídas e demissões durante o período	37	584	73	414
Índice de rotatividade por substituição (turnover)		8%		5,29%
Nº de estagiários no período (ASERH)		51		52
2.5.1 - Nº de estagiários efetivados no período (ASERH)		8		11
Nº de Aprendizes		81		73
Nº de trabalhadores terceirizados (ASERH E OUTRAS ÁREAS)		859		825
Nº de trabalhadores com contrato temporário (ASERH)		272		26
Nº de homens na Cooperativa/Central-Federação/Seguradora	2.528	1.018	2.543	996
Nº de mulheres na Cooperativa/Central-Federação/Seguradora	1.756	2.872	1.750	2.890
Nº de branco(a)s na Cooperativa/Central-Federação/Seguradora	0	73	0	88
Nº de negro(a)s na Cooperativa/Central-Federação/Seguradora	0	3817	0	3.746
Nº de indígenas na Cooperativa/Central-Federação/Seguradora	0	0	0	0
Nº de pessoas com deficiência	0	186	0	187
Nº total de membros do Conselho de Administração	4		3	
2.15.1 - Nº total de mulheres no Conselho de Administração	1		0	
2.15.2 - Nº total de negros e indígenas no Conselho de Administração	0		0	
Nº total de membros do Conselho Fiscal	6		6	
2.16.1 - Nº total de mulheres no Conselho Fiscal	0		0	
2.16.2 - Nº total de negros e indígenas no Conselho Fiscal	0		0	
Nº total de membros da Diretoria Executiva	5		5	
2.17.1 - Nº total de mulheres na Diretoria Executiva	1		0	
2.17.2 - Nº total de negros e indígenas na Diretoria Executiva	0		0	
Nº de homens cooperados em função administrativa e/ou na diretoria	32		27	
Nº de mulheres cooperadas em função administrativas e/ou na diretoria	15		11	
Nº de pessoas com funções administrativas	0		0	
Nº de negros e indígenas cooperados em função administrativas e/ou na diretoria	0		0	
Faixa etária dos empregados		3.890		3.886
2.2.1.1 - Até 18 anos		11		12
2.2.1.2 - De 19 a 24 anos		324		333
2.2.1.3 - De 25 a 29 anos		592		606
2.2.1.4 - De 30 a 45 anos		2.141		2.142
2.2.1.5 - De 46 a 59 anos		751		725
2.2.1.6 - A partir de 60 anos		71		68
Nº de pessoas nas categorias profissionais de trabalho		3.839		3.834
2.2.2.1 - Gestão		221		208
2.2.2.2 - Técnico		1.056		1.042
2.2.2.3 - Operacional		2.415		2.447
2.2.2.4 - Apoio		147		137
Remuneração média por categoria profissional de trabalho por gênero		R\$ 3.564,88		R\$ 3.250,32
2.2.3.1- Remuneração média Gestão		R\$ 10.592,16		R\$ 10.451,27
2.2.3.1.1 - Remuneração média de Homens		R\$ 12.780,27		R\$ 12.566,76
2.2.3.1.2 - Remuneração média de Mulheres		R\$ 9.144,39		R\$ 9.018,20
2.2.3.2- Remuneração média Técnico		R\$ 5.694,62		R\$ 5.112,19
2.2.3.2.1 - Remuneração média de Homens		R\$ 6.870,92		R\$ 6.145,84
2.2.3.2.2 - Remuneração média de Mulheres		R\$ 5.365,26		R\$ 4.832,35
2.2.3.3 - Remuneração média Operacional		R\$ 2.079,48		R\$ 1.922,71
2.2.3.3.1 - Remuneração média de Homens		R\$ 2.130,47		R\$ 1.984,18
2.2.3.3.2 - Remuneração média de Mulheres		R\$ 2.063,76		R\$ 1.903,95
2.2.3.4 - Remuneração média Apoio		R\$ 2.103,74		R\$ 1.869,20
2.2.3.4.1 - Remuneração média de Homens		R\$ 2.194,79		R\$ 1.939,06
2.2.3.4.2 - Remuneração média de Mulheres		R\$ 1.833,07		R\$ 1.680,40
Remuneração média por categoria profissional de trabalho por raça		R\$ 3.564,88		R\$ 3.250,32
2.2.4.1- Remuneração média dos brancos		R\$ 4.426,26		R\$ 4.146,50
2.2.4.1.1 - Gestão		R\$ 10.479,16		R\$ 9.369,94
2.2.4.1.2 - Técnico		R\$ 5.952,92		R\$ 5.554,91
2.2.4.1.3 - Operacional		R\$ 2.120,26		R\$ 1.974,59
2.2.4.1.4 - Apoio		R\$ 1.806,38		R\$ 1.721,23
2.2.4.2 - Remuneração média dos negros		R\$ 3.548,18		R\$ 3.229,68
2.2.4.2.1 - Gestão		R\$ 10.595,31		R\$ 10.494,53
2.2.4.2.2 - Técnico		R\$ 5.686,81		R\$ 5.095,89
2.2.4.2.3 - Operacional		R\$ 2.078,90		R\$ 1.921,93
2.2.4.2.4 - Apoio		R\$ 2.107,84		R\$ 1.871,40
2.2.4.3 - Remuneração média dos indígenas		R\$ -		R\$ -
2.2.4.3.1 - Gestão		R\$ -		R\$ -
2.2.4.3.2 - Técnico		R\$ -		R\$ -
2.2.4.3.3 - Operacional		R\$ -		R\$ -
2.2.4.3.4 - Apoio		R\$ -		R\$ -
% de negros na trajetória de gestão (chefias)		97%		96%
% de indígenas na trajetória de gestão (chefias)		0		0
% de mulheres na trajetória de gestão (chefias)		60%		60%
Nº de colaboradores por Escolaridade		3.839		3.834
2.2.8.1 - Não alfabetizados		0		0
2.2.8.2 - Ensino fundamental incompleto		14		13
2.2.8.3 - Ensino fundamental completo		37		37
2.2.8.4 - Ensino médio completo		2.387		2.409
2.2.8.5 - Ensino técnico completo		0		0
2.2.8.6 - Ensino superior completo		676		723
2.2.8.7 - Pós-graduação Lato Sensu (especialização, MBA) completo		663		593
2.2.8.8 - Pós-graduação Stricto Sensu (mestrado e doutorado) completo		61		58
2.2.8.9 - Pós-doutorado		1		1
A cooperativa estimula a educação básica, ensino médio e superior (supletivo ou regular) dos(as) trabalhadores(as)?		0		0
2.2.9.1 - Educação básica (Nº de beneficiados)		0		0
2.2.9.2 - Ensino Médio (Nº de beneficiados)		0		0
2.2.9.3 - Ensino Superior (Nº de beneficiados)		0		0
Nº total de acidentes de trabalho		298		318
2.3.0.1 - Nº de acidente de trajeto		36		38
2.3.0.2 - Nº de acidentes na atividade fim		260		280
Existem medidas concretas em relação à saúde e segurança no ambiente de trabalho?	<input type="checkbox"/> Não		<input type="checkbox"/> Não	
	<input type="checkbox"/> Organização de Comissão		<input type="checkbox"/> Organização de Comissão	
	<input checked="" type="checkbox"/> Fornecendo equipamentos		<input checked="" type="checkbox"/> Fornecendo equipamentos	
	<input checked="" type="checkbox"/> Sim, Realizando campanhas e capacitações		<input checked="" type="checkbox"/> Sim, Realizando campanhas e capacitações	
	<input checked="" type="checkbox"/> Sim, programas de medicina preventiva		<input checked="" type="checkbox"/> Sim, programas de medicina preventiva	
	<input type="checkbox"/> Outros		<input type="checkbox"/> Outros	

UNIMED FORTALEZA SOCIEDADE COOPERATIVA MÉDICA LTDA
CNPJ 05.868.278/0001-07
BALANÇO SOCIAL DOS EXERCÍCIOS FINDOS EM 31 DE DEZEMBRO DE 2022 e 2021

INDICADORES DE ORGANIZAÇÃO		
	2022	2021
Procedimento para integração das quotas-partes	<input checked="" type="checkbox"/> Pagto à vista <input type="checkbox"/> Desconto de débitos trabalhistas <input type="checkbox"/> Desconto de parcelas das retiradas <input type="checkbox"/> Sem capital social <input checked="" type="checkbox"/> Outro, valor parcelado	<input checked="" type="checkbox"/> Pagto à vista <input type="checkbox"/> Desconto de débitos trabalhistas <input type="checkbox"/> Desconto de parcelas das retiradas <input type="checkbox"/> Sem capital social <input checked="" type="checkbox"/> Outro, valor parcelado
Valor do maior salário pago ao(a) empregado(a)	35.739,21	R\$ 33.958,29
Valor do menor salário pago ao(a) empregado(a)	726,20	R\$ 660,18
Destino das sobras	<input checked="" type="checkbox"/> Distribuição entre os(as) cooperados(as) <input type="checkbox"/> Fundos <input checked="" type="checkbox"/> Aumento de capital	<input checked="" type="checkbox"/> Distribuição entre os(as) cooperados(as) <input type="checkbox"/> Fundos <input checked="" type="checkbox"/> Aumento de capital
Fundos existentes	<input checked="" type="checkbox"/> Fundo para educação (RATES) <input checked="" type="checkbox"/> Resera legal <input checked="" type="checkbox"/> Outros	<input checked="" type="checkbox"/> Fundo para educação (RATES) <input checked="" type="checkbox"/> Resera legal <input checked="" type="checkbox"/> Outros
Quantidade de Assembleias realizadas:	1	2
% Frequência médica nas assembléias pelos(as) cooperados(as):	32,92%	28,50%
Decisões submetidas à assembleia:	<input type="checkbox"/> Investimentos <input checked="" type="checkbox"/> Destino das sobras ou perdas <input type="checkbox"/> Pagto de credores <input type="checkbox"/> Liquidação <input checked="" type="checkbox"/> Reforma Estatuto <input type="checkbox"/> Admissão, eliminação e exclusão de sócio <input type="checkbox"/> Novos produtos <input checked="" type="checkbox"/> Outros	<input type="checkbox"/> Investimentos <input checked="" type="checkbox"/> Destino das sobras ou perdas <input type="checkbox"/> Pagto de credores <input type="checkbox"/> Liquidação <input checked="" type="checkbox"/> Reforma Estatuto <input type="checkbox"/> Admissão, eliminação e exclusão de sócio <input type="checkbox"/> Novos produtos <input checked="" type="checkbox"/> Outros
Outros órgãos sociais existentes na cooperativa:	<input checked="" type="checkbox"/> Conselho técnico <input type="checkbox"/> Conselho de especialidade <input type="checkbox"/> Comitê educativo <input type="checkbox"/> Medicina Preventiva <input checked="" type="checkbox"/> Outros	<input checked="" type="checkbox"/> Conselho técnico <input type="checkbox"/> Conselho de especialidade <input type="checkbox"/> Comitê educativo <input type="checkbox"/> Medicina Preventiva <input checked="" type="checkbox"/> Outros
Principais parcerias e apoio	<input checked="" type="checkbox"/> Sindicato <input checked="" type="checkbox"/> ONGs <input checked="" type="checkbox"/> SESCOOP/OCB <input checked="" type="checkbox"/> Inst. Religiosa <input checked="" type="checkbox"/> Governo Federal <input checked="" type="checkbox"/> Estadual <input checked="" type="checkbox"/> Municipal <input checked="" type="checkbox"/> outros	<input checked="" type="checkbox"/> Sindicato <input checked="" type="checkbox"/> ONGs <input checked="" type="checkbox"/> SESCOOP/OCB <input checked="" type="checkbox"/> Inst. Religiosa <input checked="" type="checkbox"/> Governo Federal <input checked="" type="checkbox"/> Estadual <input checked="" type="checkbox"/> Municipal <input checked="" type="checkbox"/> outros
Principal fonte de crédito	<input checked="" type="checkbox"/> Bancos <input checked="" type="checkbox"/> BNDES <input type="checkbox"/> Empregados <input type="checkbox"/> rede credenciada <input type="checkbox"/> Governo <input type="checkbox"/> Intercâmbio <input checked="" type="checkbox"/> SICREDI <input type="checkbox"/> Fornecedores diversos <input checked="" type="checkbox"/> Cooperados/cooperativas (sócios) <input type="checkbox"/> Outros	<input checked="" type="checkbox"/> Bancos <input checked="" type="checkbox"/> BNDES <input type="checkbox"/> Empregados <input type="checkbox"/> rede credenciada <input type="checkbox"/> Governo <input type="checkbox"/> Intercâmbio <input checked="" type="checkbox"/> SICREDI <input type="checkbox"/> Fornecedores diversos <input checked="" type="checkbox"/> Cooperados/cooperativas (sócios) <input type="checkbox"/> Outros
Existem medidas concretas em relação à saúde e segurança no ambiente de trabalho?	<input type="checkbox"/> Não <input checked="" type="checkbox"/> Sim, fornecemos equipamentos <input checked="" type="checkbox"/> Sim, realizando campanhas e capacitações <input checked="" type="checkbox"/> Organização de comissões <input checked="" type="checkbox"/> Outras	<input type="checkbox"/> Não <input checked="" type="checkbox"/> Sim, fornecemos equipamentos <input checked="" type="checkbox"/> Sim, realizando campanhas e capacitações <input checked="" type="checkbox"/> Organização de comissões <input checked="" type="checkbox"/> Outras
A participação de cooperados(as) no planejamento da cooperativa:	<input type="checkbox"/> Não ocorre <input checked="" type="checkbox"/> Ocorre em nível diretoria e conselhos <input type="checkbox"/> Ocorre em todos os níveis	<input type="checkbox"/> Não ocorre <input checked="" type="checkbox"/> Ocorre em nível diretoria e conselhos <input type="checkbox"/> Ocorre em todos os níveis
A cooperativa costuma ouvir os(as) cooperados(as) para solução de problemas e/ou na hora de buscar soluções:	<input type="checkbox"/> Não <input type="checkbox"/> Sim, sem data definida <input checked="" type="checkbox"/> Sim, periodicamente com data definida	<input type="checkbox"/> Não <input type="checkbox"/> Sim, sem data definida <input checked="" type="checkbox"/> Sim, periodicamente com data definida
A cooperativa estimula básica, ensino médico e superior (supletivo ou regular) dos(as) trabalhadores:	<input type="checkbox"/> Não <input checked="" type="checkbox"/> Sim, para todos(as) cooperados(as) <input checked="" type="checkbox"/> Sim, para todos(as) trabalhadores(as)	<input type="checkbox"/> Não <input checked="" type="checkbox"/> Sim, para todos(as) cooperados(as) <input checked="" type="checkbox"/> Sim, para todos(as) trabalhadores(as)
Renovação dos cargos diretivos (conselho):	<input type="checkbox"/> 1/ 3 <input type="checkbox"/> 2/ 3 <input type="checkbox"/> Total <input type="checkbox"/> Sem renovação <input checked="" type="checkbox"/> Outros - 8/9	<input type="checkbox"/> 1/ 3 <input type="checkbox"/> 2/ 3 <input type="checkbox"/> Total <input checked="" type="checkbox"/> Sem renovação <input type="checkbox"/> Outros
Frequência do(s) instrumentos(s) de prestação de contas:	<input type="checkbox"/> Diário <input type="checkbox"/> Semanal <input type="checkbox"/> Quinzenal <input checked="" type="checkbox"/> Mensal <input type="checkbox"/> Outra	<input type="checkbox"/> Diário <input type="checkbox"/> Semanal <input type="checkbox"/> Quinzenal <input checked="" type="checkbox"/> Mensal <input type="checkbox"/> Outra
Critério principal para admissão de novos(as) cooperados:	<input checked="" type="checkbox"/> Experiência <input type="checkbox"/> Idade <input type="checkbox"/> Parentesco <input type="checkbox"/> Conhecimento sobre cooperativismo <input checked="" type="checkbox"/> Critério Técnico <input type="checkbox"/> Participação na comunidade <input type="checkbox"/> Outro	<input checked="" type="checkbox"/> Experiência <input type="checkbox"/> Idade <input type="checkbox"/> Parentesco <input type="checkbox"/> Conhecimento sobre cooperativismo <input checked="" type="checkbox"/> Critério Técnico <input type="checkbox"/> Participação na comunidade <input type="checkbox"/> Outro
Critério principal para suspensão/exclusão de cooperados(as):	<input checked="" type="checkbox"/> Comportamento cooperativo <input type="checkbox"/> Outros	<input checked="" type="checkbox"/> Comportamento cooperativo <input type="checkbox"/> Outros
Espaços de representação do cooperativismo em que a cooperativa atua:	<input checked="" type="checkbox"/> OCB <input type="checkbox"/> Anteag <input type="checkbox"/> ADS/CUT <input type="checkbox"/> Concrab/MST <input type="checkbox"/> OCES <input checked="" type="checkbox"/> Federação / centrais <input type="checkbox"/> outros	<input checked="" type="checkbox"/> OCB <input type="checkbox"/> Anteag <input type="checkbox"/> ADS/CUT <input type="checkbox"/> Concrab/MST <input type="checkbox"/> OCES <input checked="" type="checkbox"/> Federação / centrais <input type="checkbox"/> outros
A cooperativa apoia a organização de outros empreendimentos de tipo cooperativo:	<input checked="" type="checkbox"/> Sim, oferecendo assessoria <input type="checkbox"/> Sim, emprestando recursos materiais e/ou humanos <input type="checkbox"/> Não <input type="checkbox"/> Outros apoios	<input checked="" type="checkbox"/> Sim, oferecendo assessoria <input type="checkbox"/> Sim, emprestando recursos materiais e/ou humanos <input type="checkbox"/> Não <input type="checkbox"/> Outros apoios

UNIMED FORTALEZA SOCIEDADE COOPERATIVA MÉDICA LTDA
CNPJ 05.868.278/0001-07

INDICADORES ECONÔMICOS - BALANÇO SOCIAL DOS EXERCÍCIOS FINDOS EM 31 DE DEZEMBRO DE 2022 E 2021

4 - Indicadores econômicos (em R\$)	2022	2021
4.1 - Ingressos e Receitas Brutas	2.435.834.192,85	2.271.235.157,43
4.2 - Ingressos/Receitas Repassadas	112.649.419,86	111.131.368,97
4.3 - Receitas sobre aplicações financeiras	83.755.023,62	56.112.352,31
4.4 - Total das dívidas	893.163.297,50	810.763.878,83
4.5 - Patrimônio da Cooperativa/Central-Federação/Seguradora	1.375.523.012,04	1.293.743.275,57
4.6 - Patrimônio de terceiros	4.700.397,28	4.156.383,46
4.7 - Impostos e contribuições	109.951.963,80	92.616.940,71
4.8 - Remuneração dos(as) cooperado(a)s/cooperativas/sócio(a)s - não inclui benefícios	550.062.960,34	477.736.394,63
4.9 - Sobras ou perdas do exercício	3.012.427,38	27.142.298,68
4.10 - Valor de capital para ingresso na Cooperativa/Central-Federação/Seguradora	90.000,00	90.000,00
4.11 - Custo Total de Pessoal: Remuneração + Benefícios	310.336.357,41	318.200.270,38
4.11.1 -- Diretores e Conselheiros	6.310.567,72	5.844.680,45
4.11.2 -- Empregados	249.418.430,04	235.144.753,50
4.11.3 -- Jovens Aprendizizes	1.451.049,69	1.542.152,19
4.11.4 -- Estagiários	253.006,70	457.951,01
4.11.5 -- Trabalhadores terceirizados	39.599.790,38	40.139.184,04
4.11.6 -- Trabalhadores com contrato temporário	13.303.512,88	35.071.549,19
4.12 - INSS retido sobre produção cooperados/cooperativas/sócios	28.980.756,24	26.881.356,67
4.13 - IR retido sobre produção cooperados/cooperativas/sócios	136.311.070,49	130.344.561,01
4.14 - Fundos	32.419.649,29	(16.915.620,49)
4.15 - Atendimento de intercâmbio prestado por outras Cooperativa/Central-Federação/Seguradora	353.074.429,38	371.873.744,41
4.16 - Venda a outras Cooperativa/Central-Federação/Seguradora	4.115.437,65	3.990.313,15
4.17 - Onde é possível visualizar as demonstrações contábeis?		Não disponibiliza
	x	No website da unimed
		Publicado no jornal
	x	Impresso, Digitalizado, e/ou disponibilizado aos diversos públicos
	x	Impresso, Digitalizado e/ou apresentado aos cooperado(a)s/cooperativas/sócio(a)s

UNIMED FORTALEZA SOCIEDADE COOPERATIVA MÉDICA LTDA
CNPJ 05.868.278/0001-07
BALANÇO SOCIAL DOS EXERCÍCIOS FINDOS EM 31 DE DEZEMBRO DE 2022 e 2021

INDICADORES SOCIAIS INTERNOS				
	2022		2021	
	Cooperados	Empregados	Cooperados	Empregados
Investimento em alimentação	R\$ 82.900,55	28.746.216,78	R\$ 15.180,52	R\$ 29.453.271,82
Investimento em eventos	R\$ 433.858,02	R\$ -	R\$ 358.194,47	R\$ 70.217,40
Investimento em saúde	23.907.184,18	R\$ -	R\$ 22.151.119,91	R\$ 15.506.052,46
Investimento em transporte	R\$ -	1.408.140,30	R\$ -	R\$ 1.091.253,98
Investimento em segurança no trabalho	R\$ -	13.094.343,61	R\$ -	R\$ 8.994.291,41
Investimento em cultura/lazer	269.177,25	R\$ 22.775,00	R\$ 205.787,64	R\$ 27.722,00
5.6.1 - nº de beneficiado(a)s	767	3.000	2.039	1.365
Investimento em educação/alfabetização, ensino fundamental, médio ou superior	R\$ -		R\$ -	R\$ -
5.7.1 - Aportes próprios	R\$ -		R\$ -	R\$ -
5.7.2 - Aportes dos parceiros	R\$ -		R\$ -	R\$ -
5.7.3 - nº de beneficiado(a)s	R\$ -		R\$ -	R\$ -
Investimentos em capacitação profissional	R\$ 288.385,00	R\$ 521.548,99	R\$ 635.625,08	R\$ 49.367,65
5.8.1 - nº de beneficiado(a)s	1973	475	3.104	1.954
5.8.2 - nº de horas de treinamento/pessoa	10.03	13.36	3,30	10.03
Investimentos de capacitação em gestão cooperativa	R\$ 4.155,78	R\$ -	R\$ 577,85	R\$ -
5.9.1 - nº de beneficiado(a)s	32	0	174	0
Investimentos em creche ou auxílio creche	R\$ -	2.053.320,48	R\$ -	R\$ 1.831.425,95
5.10.1 - nº de beneficiado(a)s	0	856	0	790
Investimento em Seguro de vida	R\$ 852.367,01	R\$ -	R\$ 767.291,58	R\$ -
5.11.1 - nº de beneficiado(a)s	3.584	0	3.553	0
Investimentos em previdência privada	R\$ -	R\$ -	R\$ -	R\$ -
5.12.1 - nº de beneficiado(a)s	R\$ -	R\$ -	R\$ -	R\$ -
Investimentos em participações nos resultados	R\$ -	R\$ -	R\$ -	R\$ -
5.13.1 - % Distribuído	R\$ -	R\$ -	R\$ -	R\$ -
5.13.2 - % Retido	R\$ -	R\$ -	R\$ -	R\$ -
Investimento em bonificações	R\$ -	1.947.770,83	R\$ -	R\$ 1.895.215,30
Investimentos em cursos para o desenvolvimento pessoal	R\$ 65.971,13	R\$ -	R\$ 47.058,49	R\$ 277.722,37
5.15.1 - nº de beneficiado(a)s	1852	1775	2.584	323
Outros	10.294.959,44	R\$ -	R\$ 28.646.790,56	R\$ -
Total de beneficiários	R\$ 8.208,00	6.106	11.454	4.432
Total dos investimentos sociais internos	R\$ 36.198.958,36	47.794.115,99	R\$ 52.827.626,10	R\$ 59.196.540,34
Total de horas de treinamento para cooperado(a)s e empregado(a)s em políticas e procedimentos relativos a aspectos de direitos humanos	0	0	0	0
Total de horas de treinamento para cooperado(a)s e empregado(a)s em políticas e procedimentos anticorrupção	2h00	2h00	2h00	2h00
Número total de ações trabalhistas movidas por empregados	0	20	0	22
5.19.1 - Número de processos julgados procedentes	0	8	0	6
5.19.2 - Número de processos julgados improcedentes	0	12	0	16
Valor total (R\$ mil) de indenizações trabalhistas pagas no período por determinação da justiça	R\$ -	R\$ 147.027,04	R\$ -	R\$ 409.413,22
5.20.1 - Valor pago (R\$ mil)	R\$ -	R\$ 15.971,88	R\$ -	R\$ 352.105,52
5.20.2 - Valor restituído (R\$ mil)	R\$ -	R\$ 131.055,16	R\$ -	R\$ 57.307,70

UNIMED FORTALEZA SOCIEDADE COOPERATIVA MÉDICA LTDA
 CNPJ 05.868.278/0001-07
 BALANÇO SOCIAL DOS EXERCÍCIOS FINDOS EM 31 DE DEZEMBRO DE 2022 e 2021

INDICADORES SOCIAIS EXTERNOS		
	2022	2021
Investimentos em eventos	R\$ 219.573,49	R\$ 143.375,00
Nº de público alvo	2.224	1.550
Nº de eventos	2	2
Investimentos em programas e/ou projetos ambientais externos	R\$ 2.336.690,00	R\$ 3.956.152,97
Investimentos em campanhas de mobilização e conscientização socioambiental	R\$ 91.571,00	256.529,02
Investimento em Voluntariado	R\$ -	R\$ 10.780,50
Nº de voluntários (cooperados, empregados)	0,0	87
Nº de entidades beneficiadas	0,0	21
Investimento em Saúde	3.328.000,00	R\$ 3.766.603,03
Nº de pessoas beneficiadas	1.012.300	1.060.000
Nº de entidades beneficiadas	110	189
Investimentos em educação/alfabetização	R\$ -	0
Nº de pessoas beneficiadas	0	0
Nº de entidades beneficiadas	0	0
Investimentos em capacitação profissional	R\$ 387.938,00	R\$ 258.000,00
Nº de pessoas beneficiadas	649	893
Nº de entidades beneficiadas	124	115
Investimentos em esportes	R\$ 457.780,00	R\$ 385.711,82
Nº de pessoas beneficiadas	14.000	12.200
Nº de entidades beneficiadas	4	4
Investimento em cultura/lazer	R\$ 268.636,00	R\$ 155.440,00
Nº de pessoas beneficiadas	60.140	40.086
Nº de entidades beneficiadas	16	14
Gastos com ações sociais/filantropia (Financeiras, Produtos e/ou Serviços) / ajudas comunitárias.	R\$ 78.600,00	R\$ 88.200,00
Nº de pessoas beneficiadas	24.504	20.662
Nº de pessoas beneficiadas indiretamente	49.008	41.420
Nº de entidades beneficiadas	21	25
Outros	R\$ 892.768,15	R\$ 883.060,24
Total de pessoas beneficiadas	1.111.593	1.133.841
Total de entidades beneficiários	275	368
Total dos investimentos sociais externos	8.061.556,64	R\$ 9.903.852,58




UNIMED FORTALEZA SOCIEDADE COOPERATIVA MÉDICA LTDA
CNPJ 05.868.278/0001-07
BALANÇO SOCIAL DOS EXERCÍCIOS FINDOS EM 31 DE DEZEMBRO DE 2022 e 2021



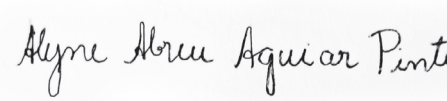
OUTRAS INFORMAÇÕES		
	2022	2021
A previdência privada contempla:	<input checked="" type="checkbox"/> direção	<input checked="" type="checkbox"/> direção
	<input checked="" type="checkbox"/> cooperados	<input checked="" type="checkbox"/> cooperados
	<input type="checkbox"/> direção e empregados	<input type="checkbox"/> direção e empregados
	<input type="checkbox"/> empregados	<input type="checkbox"/> empregados
	<input type="checkbox"/> direção, cooperados e empregados	<input type="checkbox"/> direção, cooperados e empregados
A participação nas sobras e resultados contempla:	<input type="checkbox"/> direção	<input type="checkbox"/> direção
	<input checked="" type="checkbox"/> cooperados	<input checked="" type="checkbox"/> cooperados
	<input type="checkbox"/> cooperados e empregados	<input type="checkbox"/> cooperados e empregados
	<input type="checkbox"/> empregados	<input type="checkbox"/> empregados
Os projetos sociais e ambientais desenvolvidos pela cooperativa foram definidos por:	<input checked="" type="checkbox"/> direção	<input checked="" type="checkbox"/> direção
	<input checked="" type="checkbox"/> gerencia	<input checked="" type="checkbox"/> gerencia
	<input type="checkbox"/> empregados	<input type="checkbox"/> empregados
	<input type="checkbox"/> Cooperados/Cooperativas/Sócios	<input type="checkbox"/> Cooperados/Cooperativas/Sócios
Os padrões de segurança e salubridade no ambiente de trabalho foram definidos por:	<input checked="" type="checkbox"/> direção	<input checked="" type="checkbox"/> direção
	<input checked="" type="checkbox"/> gerencia	<input checked="" type="checkbox"/> gerencia
	<input checked="" type="checkbox"/> empregados	<input checked="" type="checkbox"/> empregados
	<input type="checkbox"/> Cooperados/Cooperativas/Sócios	<input type="checkbox"/> Cooperados/Cooperativas/Sócios
Quanto à liberdade sindical, ao direito de negociação coletiva e à representação interna dos empregados, a cooperativa:	<input type="checkbox"/> Não se envolve	<input type="checkbox"/> Não se envolve
	<input checked="" type="checkbox"/> Segue as normas da OIT	<input checked="" type="checkbox"/> Segue as normas da OIT
	<input type="checkbox"/> Incentiva e Segue a OIT	<input type="checkbox"/> Incentiva e Segue a OIT
Na seleção dos fornecedores, os mesmo padrões éticos e de responsabilidade social e ambiental adotados pela cooperativa:	<input type="checkbox"/> Não são considerados	<input type="checkbox"/> Não são considerados
	<input checked="" type="checkbox"/> São sugeridos	<input checked="" type="checkbox"/> São sugeridos
	<input type="checkbox"/> São exigidos	<input type="checkbox"/> São exigidos
Quanto à participação de empregados em programas de trabalho voluntário, a cooperativa:	<input type="checkbox"/> Não se envolve	<input type="checkbox"/> Não se envolve
	<input type="checkbox"/> Apoia	<input type="checkbox"/> Apoia
	<input checked="" type="checkbox"/> Organiza e Incentiva	<input checked="" type="checkbox"/> Organiza e Incentiva
Número Total de demandas (reclamação, consulta, denúncia, sugestão)	370.292	530.031
7.8.1 - Na Cooperativa/Federação-Central/Seguradora	337.744	517.585
7.8.2 - Na ANS	1.402	1.429
7.8.3 - No Procon	126	118
7.8.4 - No Judiciário	1230	995
7.8.5 - No Canal Fale Conosco da Unimed do Brasil	29.258	9.501
7.8.6 - No site Reclame Aqui	532	403
Número de demandas (reclamação, consulta, denúncia, sugestão) com respostas conclusivas	369.273	529.963
7.9.1 - Na Cooperativa/Federação-Central/Seguradora	337.744	517.585
7.9.2 - Na ANS	1.402	1.429
7.9.3 - No Procon	3	9
7.9.4 - No Judiciário	387	1036
7.9.5 - No Canal Fale Conosco da Unimed do Brasil	29.258	9.501
7.9.6 - No site Reclame Aqui	479	403
7.10 - Valor total (R\$ mil) de indenizações no período por determinação de órgãos de defesa do consumidor e/ou justiça.	R\$ 4.002.728,31	R\$ 7.966.898,09
Atendimentos de intercambio prestado por outras cooperativas	0	0
7.11 Compras de "serviços e/ou bens" de outras cooperativas	15.985.803,19	R\$ 13.823.190,78
Total do valor gastos com fornecedores	957.697.377,61	R\$ 978.636.941,91
7.11.1 - % do valor gasto com fornecedores locais	0	0
Compras de "serviços e/ou bens" de outras cooperativas	R\$ -	R\$ -
Valor adicionado a distribuir (em R\$ mil) - vide DVA		
7.13.1 - Distribuição do valor adicionado	989.282.678,19	870.366.324,51
7.13.1.1 - Governos	109.951.963,80	92.616.940,71
7.13.1.2 - Cooperados/Federação-Central/Seguradora	551.180.662,88	479.214.678,96
7.13.1.3 - Empregados/Diretores/Conselheiros	257.433.054,15	242.989.537,15
7.13.1.4 - Remuneração de capital de terceiros	13.818.075,07	16.872.082,76
7.13.1.5 - Sociedade	8.061.556,64	9.903.852,58
7.13.1.6 - Juros sobre capital próprio	13.405.288,98	18.542.554,16
7.13.1.7 - Constituição de reservas e fundos	32.419.649	-16.915.620,49
7.13.1.8 - A disposição da AGO	3.012.427,38	27.142.298,68

UNIMED FORTALEZA SOCIEDADE COOPERATIVA MÉDICA LTDA
CNPJ 05.868.278/0001-07
BALANÇO SOCIAL DOS EXERCÍCIOS FINDOS EM 31 DE DEZEMBRO DE 2022 e 2021

INDICADORES AMBIENTAIS			
		2022	2021
8.1	Valor (R\$ mil) Total do Passivo Ambiental		
	Recursos Financeiros Aportados em Meio Ambiente	1.293.041,68	20.300,00
	8.2.1 - Educação e treinamento ambiental	-	-
	8.2.2 - Serviços externos de gestão ambiental	1.293.041,68	20.300,00
8.2	8.2.3 - Certificação externa do sistema de gestão ambiental	-	-
	8.2.4 - Pesquisa e desenvolvimento	-	-
	8.2.5 - Despesas extras com a adoção de tecnologia mais limpas	-	-
	8.2.6 - Despesas extras com compras "verdes"	-	-
	8.2.7 - Outros custos de gestão ambiental	-	-
8.3	A Unimed controla a emissão e equivalentes de CO2 dos GEE (Gases de Efeito Estufa)	Sim	Sim
		254,75	781
	8.3.1 - Escopo 1 (tCO2e)	32,45	26,484
	8.3.2 - Escopo 2 (tCO2e)	29,01	98,576
	8.3.3 - Escopo 3 (tCO2e)	193,29	27,022
8.4	Consumo de energia dentro da organização (KWh)	13.277.912,26	13.491.104
8.5	Consumo de água dentro da organização (m ³)	97.731,00	61.696
	8.5.1 - Fontes de retirada de água	Poços artesianos ()	Poços artesianos ()
		Outros : Cagece	Outros _____
	Material utilizado em peso (Kg)	4.244,28	2.826,28
8.6	8.6.1 - Papel (kg)	2.886,70	2.326,64
	8.6.2 - Plásticos (kg)	1.357,58	499,64
	Resíduos Segregados	961.388,96	1.038.682
	8.7.1 - Resíduos infectante/ perfurocortante (Kg)	397.064,43	526.638
8.7	8.7.2 - Resíduos recicláveis (Kg)	54.820,83	53.173,21
	8.7.3 - Resíduos para descontaminação (kg)	3.238	3.101,15
	8.7.4 - Resíduos orgânicos (Kg)	506.265,70	455.769,60
8.8	Destinação dos resíduos segregados	Empresa terceirizada(X)	Empresa terceirizada(X)
		Organismo governamental ()	Organismo governamental ()
		Recicladora (X)	Recicladora (X)
		Empresas de adubos	Empresas de adubos
		Outros _____	Outros _____

UNIMED FORTALEZA SOCIEDADE COOPERATIVA MÉDICA LTDA
CNPJ 05.868.278/0001-07
BALANÇO SOCIAL DOS EXERCÍCIOS FINDOS EM 31 DE DEZEMBRO DE 2022 e 2021

(A) Geração de Riqueza	2022	2021
a) Ingressos e Receitas	2.435.834.192,85	2.271.235.157,43
a 1) Contraprestações emitidas líquidas	2.346.978.014,39	2.227.021.027,46
a 2) Outros ingressos e receitas operacionais	112.715.668,93	68.159.893,69
a 4) Provisão para créditos de liquidação duvidosa	(23.859.490,47)	(23.945.763,72)
b) Variação das provisões técnicas	(92.323,27)	1.509.836,74
b 1) Provisão de remissão	(92.323,27)	1.509.836,74
c) Receita líquida operacional	2.435.926.516,12	2.269.725.320,69
d) Eventos, dispêndios e despesas operacionais	1.289.333.012,55	1.247.787.419,81
d 1) Eventos indenizáveis líquidos	1.098.529.863,12	1.080.078.983,51
d 2) Variação da provisão para eventos ocorridos e não avisados	3.886.559,03	15.590.131,56
d 3) Outros dispêndios / Despesas operacionais	186.916.590,40	152.118.304,74
e) Insumos adquiridos de terceiros	246.880.293,35	235.914.981,00
e 1) Despesas de comercialização	28.277.347,38	26.349.410,14
e 3) Despesas com serviços de terceiros	116.004.159,65	95.910.951,90
e 4) Materiais, energia e outras despesas administrativas	76.517.486,33	52.743.100,70
e 5) Despesas financeiras	25.920.318,92	60.834.686,58
e 6) Despesas patrimoniais		
e 7) Perda / Recuperação de valores ativos	160.981,07	76.831,68
f) Valor adicionado bruto	899.713.210,22	786.022.919,88
g) Depreciação, Amortização	22.638.036,82	22.842.674,36
h) Valor adicionado líquido produzido pela entidade	877.075.173,40	763.180.245,52
i) Valor adicionado recebido / cedido em transferência	112.207.504,79	107.186.078,99
i 1) Receitas financeiras	102.969.882,72	99.301.134,87
i 2) Resultado de equivalência patrimonial	3.985.049,69	2.914.079,02
i 3) Outras	5.252.572,38	4.970.865,10
(l) Valor adicionado total distribuir (h + i)	989.282.678,19	870.366.324,51
As notas explicativas são parte integrante das Demonstrações Contábeis.		
	989.282.678,19	870.366.324,51
 MARCOS ANTONIO ARAGAO DE MACEDO PRESIDENTE	 VERBENA MARIA MEDEIROS DA SILVA COORDENADORA DE RESPONSABILIDADESOCIOAMBIENTAL	 ALYNE ABREU AGUIAR PINTO CONTADORA CRC-CE 018142/O-0

(B) Distribuição de Riqueza	2022	2021
a) Remuneração do trabalho	808.613.717,03	722.204.216,11
a 1) Cooperados	551.180.662,88	479.214.678,96
a 1. 1) Produção (consultas e honorários)	550.062.960,34	477.736.394,63
a 1. 2) Benefícios	1.117.702,54	1.478.284,33
a 2) Dirigentes, Conselheiros e Empregados	257.433.054,15	242.989.537,15
a 2. 1) Salários, 13º, Férias,etc	184.808.799,60	176.820.722,47
a 2. 2) Benefícios	55.970.813,09	51.823.448,77
a 2. 3) FGTS	16.653.441,46	14.345.365,91
a 2. 4) BONUS/PARTICIPACAO NOS RESULTADOS	-	
b) Remuneração do governo - Impostos/Taxas/Contribuições	109.951.963,80	92.616.940,71
b 1) Federais	43.431.710,63	25.766.276,70
b 1. 1) Previdência Social	54.056.195,93	50.507.283,26
b 2) Estaduais	50.046,05	41.352,82
b 3) Municipais	12.414.011,19	16.302.027,93
c) Contribuições para a sociedade	8.061.556,64	9.903.852,58
d) Remuneração de capitais de terceiros	13.818.075,07	16.872.082,76
d 1) Juros	3.506.136,06	2.044.908,22
d 2) Aluguéis	10.311.939,01	14.827.174,54
d 3) Outros (royalties, direitos autorais)		
e) Remuneração de capitais próprios	48.837.365,65	28.769.232,35
e 1) Juros sobre capital próprio	13.405.288,98	18.542.554,16
e 2) Constituição de reservas e fundos	32.419.649,29	(16.915.620,49)
e 3) Sobras / Perdas líquidas a disposição da AGO	3.012.427,38	27.142.298,68
(II) Valor adicionado total distribuído (a + b + c + d + e)	989.282.678,19	870.366.324,51
As notas explicativas são parte integrante das Demonstrações Contábeis.		
 MARCOS ANTONIO ARAGAO DE MACEDO PRESIDENTE	 VERBENA MARIA MEDEIROS DA SILVA COORDENADORA DE RESPONSABILIDADE SOCIOAMBIENTAL	 ALYNE ABREU AGUIAR PINTO CONTADORA CRC-CE 018142/O-0